



# Upptäck vår Webbshop!

Enkel, smidig och alltid tillgänglig

# Så här använder du vår webbshop

Under maj 2015 lanserade vi en ny webbshop, allt för att underlätta för dig som kund att beställa ur vårt sortiment och samtidigt få tips, idéer och tillgång till all information kring våra produkter.

Gå in på [www.lekolar.se](http://www.lekolar.se), uppe i högra hörnet hittar du **Registrera mig** och **Logga in**. Är du kund sedan tidigare och redan registrerad? Har du inlogg till vår gamla webbshop måste du registrera om dig på nytt.



## Gör så här:

1. Klicka på **Registrera mig**. Har verksamheten ett kundnummer hos Lekolar idag? Fyll i ditt kundnummer, stäm av att det är rätt verksamhet och fyll i alla uppgifter till höger. **OBS!** Den e-postadress du registrerar blir ditt användarnamn i fortsättningen. När du registrerat dig med kundnummer kan du se avtalspriserna i webbshopen.

**Registreringsinformation**

För att kunna handla i vår nya webbutik måste du registrera dig på nytt.

*Tidigare logga du in med hjälp av exempelvis ditt kundnummer, detta gäller inte längre. Har du gamla inloggningsuppgifter så måste du registrera dig på nytt.*

Gör så här:

1. Skriv in ditt kundnummer i fältet nedan (6 siffror).
2. Kontrollera att verksamhetsnamnet undertill stämmer.
3. Fyll dina uppgifter till höger.
4. Välj ett lösenord.  
(OBS! Välj inte det lösenord ni använde i den gamla webbshopen.)

Om du vill registrera fler försäljare, gör om samma process igen.  
Använd då samma e-postadress och lösenord.

Om du behöver hjälp är du välkommen att kontakta oss  
0479-199 00 / kundtjanst@lekolar.se.

(Vi har tyvärr ingen försäljning till privatpersoner.)

**Var jobbar du?**

Skidskola Jesper  
28300

[Ny sökning](#)

**Vem är du?**

Förnamn  
|

Efternamn  
|

Titel  
Välj titel -

Telefonnummer  
|

E-postadress  
|

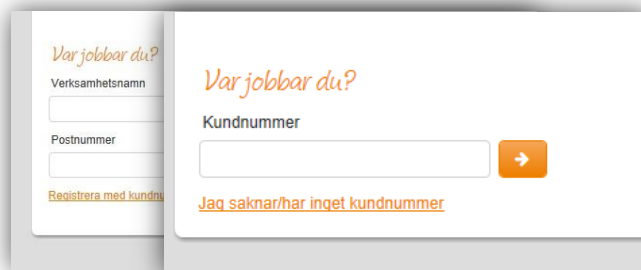
Bekräfta e-postadress  
|

Lösenord  
|

Jag accepterar användarvillkoren. [Läs mer.](#)

**Skapa konto**

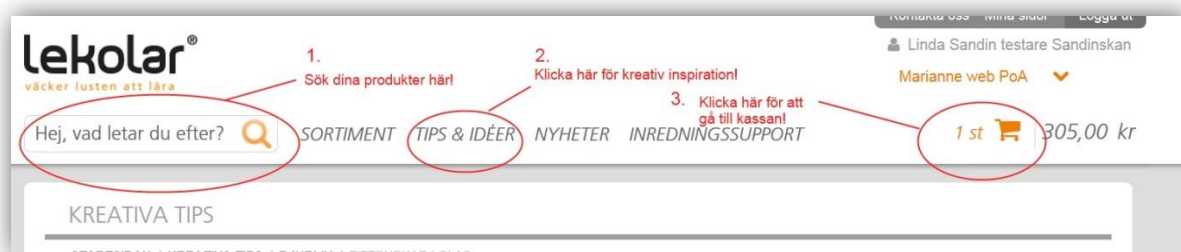
2. Saknar du kundnummer hos Lekolar? Klicka på länken under fältet för kundnummer, **Jag saknar/ har inget kundnummer**, och följ instruktionerna och fyll i alla uppgifter. **OBS!** Avtalspriserna syns inte vid första beställningen.



3. Du får bekräftelse till den e-postadress du registrerat.
4. Klart! Nu kan du logga in med din e-postadress och valda lösenord och lägga din order.

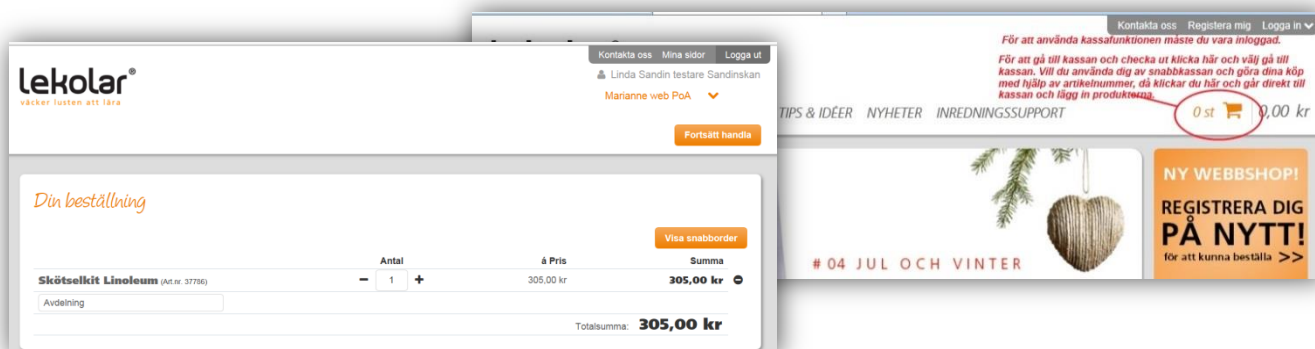
## Beställningen

1. Logga in med dina nya uppgifter du registrerat. **Viktigt!** Det är den e-post du registrerat som är ditt användarnamn.
2. I sökrutan längst upp i vänstra hörnet kan du enkelt söka på produktnamn, användningsområde eller artikelnummer.
3. Samtidigt som du lägger din beställning får du tips och idéer på material som kan vara bra att användas tillsammans med din beställda produkt. Tips om paketbeställningar och aktuella erbjudanden.
4. När din beställning är klar, går du till kassan och slutför köpet. Du får därefter ett beställningskvitto till din registrerade e-postadress.



## Fler funktioner i webbshoppen

**Snabbkassa**, är du en van beställare och har en lista på färdiga artikelnummer du vill beställa. Gå direkt till kassan, klicka på **snabborder** och registrera artikelnummer direkt i kundvagnen.



## Mina sidor

Som inloggad har du även tillgång till Mina sidor, där kan du se dina aktuella beställningar, följa din orderhistorik, hitta fakturakopior mm.

Du hittar alltid inspiration och tips kring våra produkter, steg för steg instruktioner om hur vi har skapat det och hur många barn det räcker till.

## Kemiska produkter

Hos oss hittar du alltid säkerhetsblad för alla våra kemiska produkter. Sök på t ex produkt 46178, Glansfärger Shine.

## Monteringsfilmer

På vår hemsida har vi också monteringsfilmer för våra cyklar. När du fått hem cykeln du beställt, gå in på [www.lekolar.se](http://www.lekolar.se) och sök upp produkten. Vid produktbilden hittar du en länk, klicka på **YouTube** och följ anvisningarna för en korrekt och säker montering. Exempel artikelnr 14052.

